

Каталог фасадов из массива древесины по следующим моделям : **Босс, Мелисса, Каприччио, Дерби, Нова, Регби, Мила, Астория, Манхеттен, Юлия** и декоративным элементам.

Фасады для кухни от *Арт-Мебели*

Босс



Мелисса



Регби



Дерби



Каприччио



Нова



Мила



Астория



Юлия



Модели «Босс», «Мелисса», «Дерби», «Нова*», «Каприччио», «Регби» - сборка классическая.

Ширина рамки (обвяза) фасадов 60 мм.

* Нова фасады филенчатые и под стекло без перем. с обвязом 88 мм: $H_{max} = 1300$ мм, $L_{max} = 896$ мм

Промежуточные размеры по ширине от min до max произвольные.

Модели «Мила», «Астория», «Манхеттен», «Юлия», - сборка фасадов на ус (под 45 градусов), обвяз фасадов 70 мм.

Габаритным размеры:

Фасады филенчатые и под стекло: $H_{min} = 250$ мм (выс.), $H_{max} = 1600$ мм (выс.).

Фасады филенчатые и под стекло: $L_{min} = 220$ мм (шир.) $L_{max} = 700$ мм (шир.).

Промежуточные размеры по ширине от min до max произвольные.

!!! Фасады с перемычкой и криволинейного типа (арка, полуарка, волна, бабочка) данных моделей не изготавливаются.

!!! Ящичные фасады к данным моделям изготавливаются также с зарезкой на ус - обвяз 50 мм по типу дверей

Гнутые фасады




Гнутые фасады изготавливаются для всех вышеперечисленных моделей с обвязкой 60 мм, 70 мм, 88 мм.

Фасады филенчатые и под стекло: $H_{\min} = 300$ мм ; $H_{\max} = 1300$ мм

Промежуточные размеры по высоте от \min до \max произвольные.

Криволинейные типы фасадов



Криволинейные типы фасадов изготавливаются для моделей «Босс», «Дерби», «Мелиса», «Каприччио» с обвязкой 60 мм.

Волна, Арка, Полуарка:

Фасады филенчатые и под стекло: $H_{\min} = 500$ мм; $H_{\max} = 1100$ мм.

Фасад филенч. и под стекло с перемычкой $H_{\max} = 1850$ мм.

Фасады филенчатые и под стекло: $L = 250; 300; 350; 400; 450; 500; 600$ мм.

Промежуточные размеры по высоте от \min до \max произвольные.

ЯЩИКИ

Тимо



Уника



Нова



Мелиса



Твист



Верона



Фрезерованные ящики:

Тимо: $L_{\max} = 1850$ мм $H_{\min} = 100$ мм, $H_{\max} = 285$ мм

Уника: $L_{\max} = 600$ мм $H_{\min} = 140$ мм, $H_{\max} = 176$ мм

Нова: $L_{\max} = 600$ мм $H_{\min} = 100$ мм, $H_{\max} = 176$ мм

Мелисса: $L_{\max} = 600$ мм $H_{\min} = 140$ мм, $H_{\max} = 176$ мм

Босс: $L_{\max} = 600$ мм $H_{\min} = 140$ мм, $H_{\max} = 176$ мм

Верона (гладкий без фрезеровки на лицевой части, по периметру с калевкой) : $L_{\max} = 600$ мм , $H_{\min} = 110$ мм, $H_{\max} = 176$ мм

Филенчатый ящик по типу фасадов (обвяз стоев. 60 мм, попер. 40 мм.):

Твист: $L_{\max} = 600$ мм $H_{\min} = 140$ мм, $H_{\max} = 200$ мм

Промежуточные размеры по высоте от \min до \max произвольные.

Декоративные элементы

Балюстрада



Балюстрада прямая H = 60 мм; Lmin = 100 мм Lmax = 1850 мм.

Балюстрада гнутая H = 60 мм;

Rстанд.= 240H; R=200H; 250H; 300H; 350H; 400H.

Баллясина (точенка) устанавливается на балюстраду с шагом 50мм.

Царга прямая



Царга прямая (цоколь): H = 90; 95; 100 мм. Lmin=100мм ; Lmax= 3000 мм. (на мкш.)

Царга гнутая: H = 90; 100 мм. R = 220H

Фризы (карнизы)

Ф-3 верхний



Ф-5 верхний



Фризы (карнизы): Ф-1 H=40 мм. T=23 мм.; Ф-2 H=55 мм. T=20 мм.;

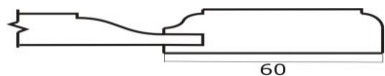
Ф-3 H=35 мм. T=45 мм.; Ф-5 H=40 мм. T=45 мм.;

Ф-7 H=90 мм. T=20 мм.; Валентино H=75 мм. T=20 мм.

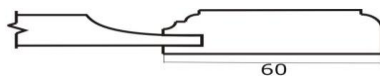
Прямой Lmin=100мм.; Lmax=3000 (на мкш.)

Гнутый: Rстанд=240H; R=150H; 200H; 250H; 300H; 350H; 400H.

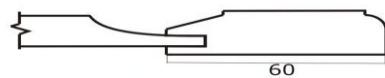
Типы профилей




НОСТАЛЬГИЯ



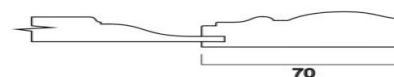
КАПРИЧЧИО



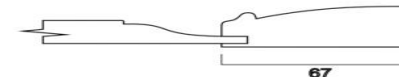
ДЕРБИ



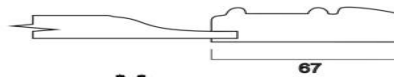
РОДА



Мила



Астория



Манхеттен